

МУНИЦИПАЛЬНОЕ КАЗЁННОЕ  
ДОШКОЛЬНОЕ ОБРАЗОВАТЕЛЬНОЕ УЧРЕЖДЕНИЕ  
«ДЕТСКИЙ САД «СВЕТЛЯЧОК»

ДИФФЕРЕНЦИАЦИЯ ЗВУКОВ  
[Ш] - [Ж] НА ЛИПУЧКАХ



Составила:

учитель-логопед  
1 квалификационной категории  
Каляан Наталья Викторовна

с. Мильково  
май 2021 г.

**Дифференциация звуков Ж-Ш.** Познакомься с Женей и Шурой. Они предлагают тебе с ними поиграть. Женя и Шура спорят, кто шипит, а кто жужжит. Помоги им разобраться. Посмотри на картинку, пожужжи или пошти, а Женя с Шурой послушают.



**Дифференциация звуков Ж-Ш.** У Шурочки есть маленькие друзья, буквы Ш. Они хотят пойти в парк. Но у них нет шапок. Вырежи шапки и подари их малышам. При этом произноси звук "Ш". Другие буквы решили остаться дома и поспать.

Щ

Ш

М

Щ

Л

Ц



Ш

Ш


Н



**Дифференциация звуков Ж-Ш.** Буква Ш играет с тобой в прятки. Найди ее на волшебных рисунках, покажи пальчиком и назови.



**Дифференциация звуков Ж-Ш.** Женя решила сходить в гости к Шуру. С собой она взяла своих сестричек - Жанну и Жасмин. Сначала девочки зашли в магазин и купили желтые цветы для Шуры. Найди буквы Ш и раскрась их цветы желтым цветом. При этом не забывай произносить звук "Ж".





**Дифференциация звуков Ж-Ш.** Посмотри на картинку. Что на ней изображено? Найди буквы Ж и Ш и произнеси их звуки.



**Дифференциация звуков Ж-Ш.** В домике живут разные жители. Одни ложатся спать рано, другие поздно ночью. Давай узнаем, кто уже спит, а кто нет. Прочитай все слоги в окошках. В окошках, где живут слоги с буквой Ж, еще горит свет, раскрась эти окошки желтым цветом. А остальные окошки раскрась серым цветом, потому что в этих квартирах все легли спать, там темно.



**Дифференциация звуков Ж-Ш.** Животные, в названии которых есть звуки Ш и Ж, решили поиграть с тобой в прятки. Они от тебя спрятались, но тени их видны. Угадай и назови всех, кто спрятался.








**Дифференциация звуков Ж-Ш.** Перед тобой домики друзей Шуры и Жени. Найди в каждом домике лишнюю картинку, обведи ее.



**Дифференциация звуков Ж-Ш.** Что изображено на картинках? Скажи, где в слове ты слышишь звук "Ш". Разложи картинку на три группы: звук "Ш" в начале слова, в середине и в конце слова.



**Дифференциация звуков Ж-Ш.** Что изображено на картинках? Скажи, где в слове ты слышишь звук "Ж". Разложи картинку на три группы: звук "Ж" в начале слова, в середине и в конце слова.





**Дифференциация звуков Ж-Ш.** *Что изображено на картинках? Скажи, где в слове ты слышишь звук "Ш". Разложи картинки на три группы: звук "Ш" в начале слова, в середине и в конце слова.*





**Дифференциация звуков Ж-Ш.** Что изображено на картинках? Скажи, где в слове ты слышишь звук "Ш". Разложи картинки на три группы: звук "Ш" в начале слова, в середине и в конце слова.





**Дифференциация звуков Ж-Ш.** Что изображено на картинках? Скажи, где в слове ты слышишь звук "Ж". Разложи картинки на три группы: звук "Ж" в начале слова, в середине и в конце слова.





**Дифференциация звуков Ж-Ш.** Что изображено на картинках? Скажи, где в слове ты слышишь звук "Ж". Разложи картинки на три группы: звук "Ж" в начале слова, в середине и в конце слова.



**Дифференциация звуков Ж-Ш.** Женя приготовила джемы для Шуры. Рассмотрите этикетку на банке, назовите, какие это джемы. Покажите Шуру, какие фрукты и ягоды растут на кусте, а какие — на дереве, нарисуйте стрелочки от джема к кусту или дереву.





**Дифференциация звуков Ж-Ш.** Чего не хватает? Шура и Женя решили порисовать, но они так торопились, что кое-что забыли. Скажи, что они забыли нарисовать. Только есть одно условие: нужно называть слова, которых не хватает, ласково, чтобы они не обиделись.



*жираф без пятнышек,  
домик без окошка,  
мышка без ушка,  
рубашка без манжетки,  
лошадка без ножки,  
желудь без шляпки,  
шмель без крылышек,  
петушок без гребешка.*

**Дифференциация звуков Ж-Ш.** Шура и Женя стали придумывать сказку и перепутали в ней все слова. Исправь, пожалуйста, их ошибки. В этом тебе помогут картинки.



*У мышки в лапах кошка.*

*Маша надела голову на шапку.*

*Лужайка летает над шмелем.*

*Шлем надел Женю.*

*У шеи шарфик на мишке.*

*Пожар тушит пожарника.*

*Паша обводит лягушкой карандаш.*





**Дифференциация звуков Ж-Ш.** Возьми красные пуговицы и закрой ими все буквы Ш. При этом произноси звук "Ш". А теперь возьми синие пуговицы и закрой все буквы Ж. При этом произноси звук "Ж".




Дифференциация звуков Ж-Ш. Возьми желтый пластилин и закрой все соты со звуком 'Ш'.





**Дифференциация звуков Ж-Ш.** Буква Ж играет с тобой в прятки. Найди ее на волшебных рисунках, покажи пальчиком и назови.



**Дифференциация звуков Ж-Ш.** Игра на переключение. Посмотри на картинки и скажи, что на них изображено?  
Веди пальчиком по полоске и называй слова.



**Дифференциация звуков Ж-Ш.** Игра на переключение. Посмотри на картинки и скажи, что на них изображено?  
Веди пальчиком по полоске и называй слова.





**Дифференциация звуков Ж-Ш.** Игра на переключение. Посмотри на картинки и скажи, что на них изображено?  
Веди пальчиком по полоске и называй слова.





**Дифференциация звуков Ж-Ш.** Миша проголодался. Возьми банки с медом и поставь их рядом с ним. Слева – слова со звуком “Ж”, справа – слова со звуком “Ш”.













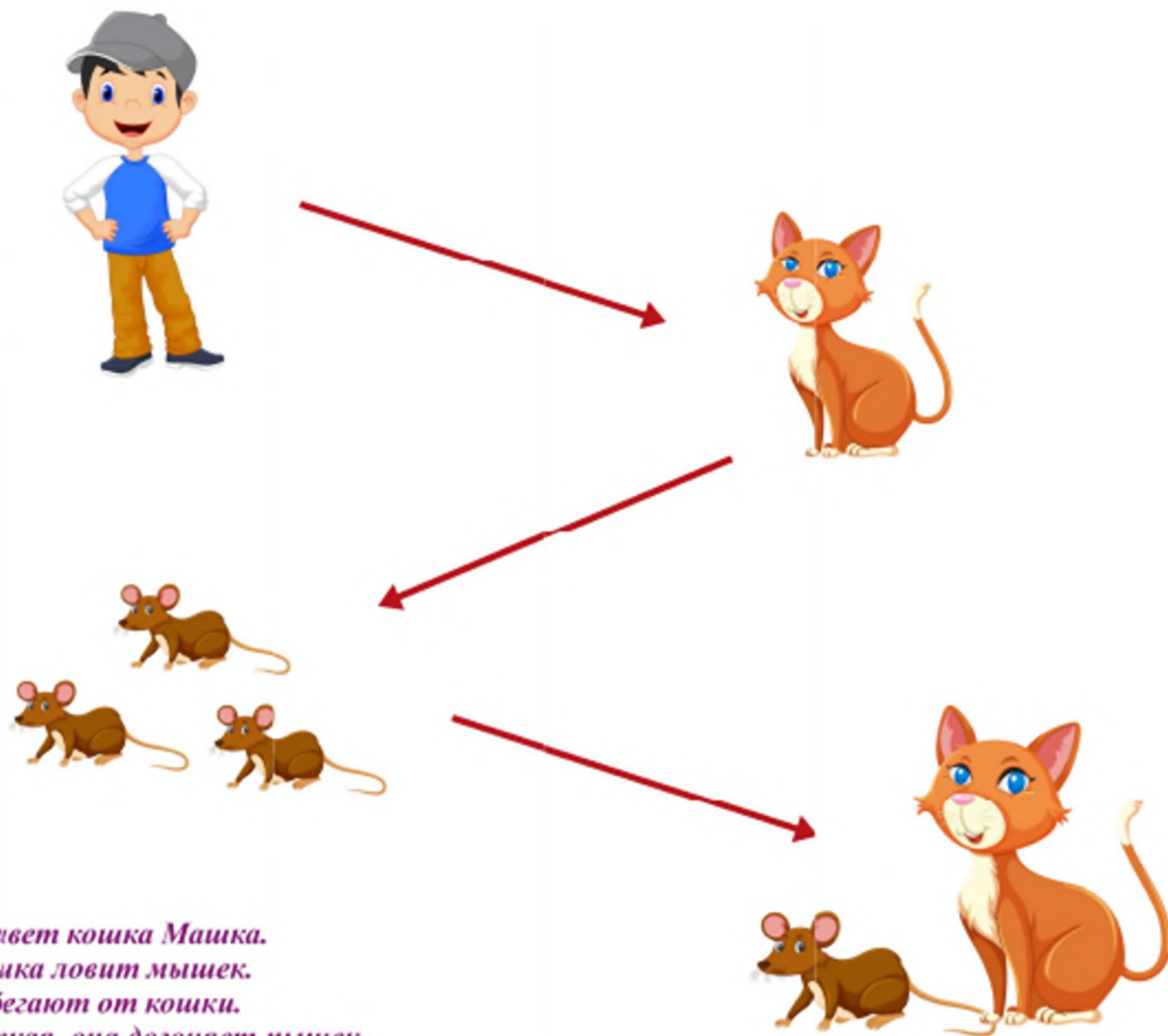




## Дифференциация звуков Ж-Ш.

Послушай рассказ о кошке Машке. Перескажи его, опираясь на картинки, тебе помогут стрелочки.

Послушай рассказ о кошке Машке. Перескажи его, опираясь на картинки, тебе помогут стрелочки.



*У Алеши живет кошка Машка.*

*Кошка Машка ловит мышек.*

*Мышки убегают от кошки.*

*Кошка большая, ловкая, она догоняет мышек.*