

МУНИЦИПАЛЬНОЕ КАЗЁННОЕ ДОШКОЛЬНОЕ
ОБРАЗОВАТЕЛЬНОЕ УЧРЕЖДЕНИЕ
«ДЕТСКИЙ САД «СВЕТЛЯЧОК»

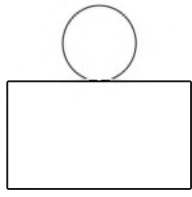
Пособие: «Изучаем предлоги»

Составила:

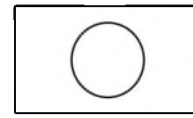
учитель-логопед
1 квалификационной категории
Каляан Наталья Викторовна

с. Мильково
март 2020 г.


НА



В



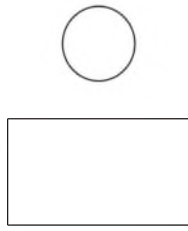
ЗА



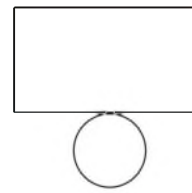
ПЕРЕД




НАД



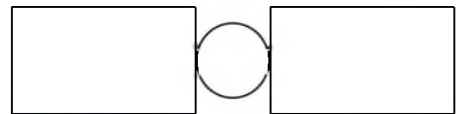
ПОД



У, ОКОЛО



МЕЖДУ



Мальчик дѣргает девочку





КОСИЧКУ



Мальчик и девочка качаются


.....

качелях



Дети едут





.....
автобусе



Дети сидят партой

Учебники лежат партах



Семья стоит

.....

дома

Машины стоят

.....

крышей





Девочка



цветком

Пчела



цветком



Дерево



забором

Птичка



заборе

Овечка




забором

Цветы



забора

Облака

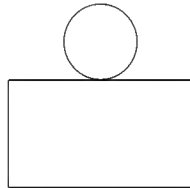


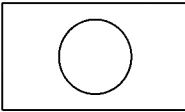
небе


Игра «ЛОТО»

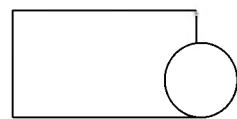
Внимательно рассмотрите следующие карточки на каждый предлог. Обсудите с ребёнком каждую картинку, чтобы он чётко понимал, что там изображено. Сделайте акцент на предлоге.

Затем вырежьте все карточки, перемешайте и играйте. Необходимо заполнить пустые поля каждого предлога соответствующими изображениями.

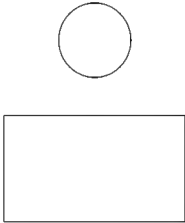
	 HA	

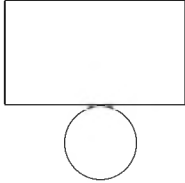
	 B	

	 3A	



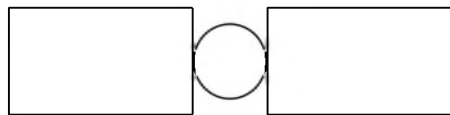
ПЕРЕД

	 <p>НАД</p>	

	 <p>ПОД</p>	



У, ОКОЛО



МЕЖДУ



HA





B





3A





ПЕРЕД






НАД






ПОД





у,
ОКОЛО





МЕЖДУ

